












Nazwa zadania: „Dostawa oraz montaż wyposażenia w budynku żłobka w Mścicach, Gmina Będzino”


Załącznik nr 2 do zapytania ofertowego - formularz cenowy



Lp	Nazwa	Opis przedmiotu zamówienia	Rysunek poglądowy	Jedn. miary	Ilość	Cena jedn. netto [zł]	VAT [%]	Cena jedn. brutto [zł]	Wartość brutto [zł]
1	2	3	4	5	6	7	8	9	10
<b>Szatnia</b>									
1	Szatnia z drzwiczkami, 6-osobowa	<p>Szatnia na metalowym stelażu przeznaczona dla 6 dzieci. Szatnia składa się z ławeczki oraz 2 rzędów półek. Dolny rząd półek wyposażony w kolorowe drzwiczki: 4 szt białe i 2 szt pomarańczowe. Od dołu szatnia wyposażona w kolorowe wieszaki na ubrania</p> <p>- Półki szatni wykonane z płyty wiórowej laminowanej o gr. 18 mm w kolorystyce: klon z obrzeżem PCV 2 mm przedzielone 5 przegrodami wykonanymi z białej płyty laminowanej o gr. 18 mm na 6 równych przestrzeni. Górne przestrzenie wyposażyc w zabezpieczenie w kolorze klon, uniemożliwiające wypadanie z nich rzeczy. Górne przestrzenie należy wykonać o wymiarach 205 x 260 x 150. Półki z drzwiczkami należy wykonać o wymiarach: 205 x 260 x 215 mm</p> <p>- Ławeczkę wykonać należy z płyty wiórowej laminowanej o gr. 18 mm w tonacji klon z obrzeżem PCV 2 mm. Ławeczkę pod siedziskiem należy wyposażyc w półkę na buty wykonaną z metalowych prętów która podzielona jest 5 przegrodami wykonanymi z białej płyty laminowanej o gr. 18 mm na 6 równych przestrzeni.</p> <p>Wymiary ławki (szer. x gł. x wys.): 1365 mm x 425 mm x 340 mm</p> <p>- wys. siedziska 340 mm</p> <p>- wym. szatni: 1420 x 425 x 1500 mm</p> <p>Ławeczkę i półki połączyć należy metalowym stelażem.</p> <p>- Drzwiczki do półek dolnych wykonane z płyty MDF o gr. 18 mm wyoblone na krawędziach frontu, front od wewnętrznej strony laminowany na biało, od zewnętrznej pokryty folią termoplastyczną o jednolitej matowej fakturze o gr min. 0,30 mm w kolorze pomarańczowym/białym, wyposażone w zawiasy o kącie otwarcia 90 st oraz uchwyt z tworzywa sztucznego w kol. aluminium</p>		kpl	4				
2	Siedzisko szatniowe - 120	<p>Siedzisko szatniowe w kolorze szaro-pomarańczowym. Stelaż zapewniający stabilność pokryty warstwą miękkiej pianki oraz tkaniną PCV, łatwą do utrzymania w czystości.</p> <ul style="list-style-type: none"> <li>wym. 40 x 40 x 120 cm</li> </ul>		szt	1				
3	Siedzisko szatniowe - 80	<p>Siedzisko szatniowe w kolorze szaro-pomarańczowym. Stelaż zapewniający stabilność pokryty warstwą miękkiej pianki oraz tkaniną PCV, łatwą do utrzymania w czystości.</p> <ul style="list-style-type: none"> <li>wym. 40 x 40 x 80 cm</li> </ul>		szt	1				




Sale dziecięce









4	Materac narożny Morze	Materac narożny został wykonany z wytrzymałej pianki, pokrytej trwałą tkaniną PCV, łatwą do utrzymania w czystości. Sensoryczne aplikacje uatrakcyjnią zabawę i pomogą dzieciom rozwijać percepcję dotykową. Wszystkie dodatkowe elementy są pokryte tkaniną bawełnianą. • wym. 135 x 135 x 50 cm • wys. materaca 15 cm • kółko wykonane z futerka o śr. 25 cm • główka ośmiornicy, mocowana na rzep, o wym. 57 x 34 cm • 4 odnóży, mocowane na stałe, o dł. 55 cm (wypełnienia: 1. styropian, 2. wata i folia w końcówce, 3. wata, na powierzchni różnego rodzaju zapięcia, 4. styropian i groch w końcówce)		szt	1				
5	Baldachim Morze	Baldachim wykonany z tkaniny bawełnianej, do zamocowania na ścianie - na każdym rogu umieszczono kółka z tkaniny kaletniczej, za pomocą których baldachim mocuje się do ściany. Wysokość mocowania baldachimu - 170 cm. • dł. boku 200 cm • 2 rybki lub pszczołki o wym. 10 x 15 cm na sznurkach o dł. 16		szt	1				
6	Krzesełko malucha	Krzesełko wyposażone w plastikowe białe siedzisko z możliwością regulacji wysokości na 2 poziomach: 75 i 50 cm. Nogi drewniane z wpuszczonymi uchwytyami siedziska. Wyposażone w 5-punktową uprzęż bezpieczeństwa. • wym. 53,5 x 50 x 92,5 cm • waga: 5 kg • od 6 miesięcy do 6 lat		szt	4				
7	Stolik do karmienia - podkowa	Wygodny stół w kształcie podkowy, wyposażony w okrągłe, drewniane nogi z regulowaną wysokością: 40, 46, 52 i 58 cm. Wykonany ze sklejki o grubości 25 mm, z laminatem HPL. • wym. blatu 179,5 x 90 cm		szt	2				
8	Stół prostokątny - żółty	Blat wykonany ze sklejki o grubości 25 mm pokryty termoutwardzalnym laminatem HPL w kolorze żółtym. Odporny na zarysowania, uderzenia, czynniki chemiczne i wysoką temperaturę. Posiada zaokrąglone nogi. Nogi okrągłe o śr. 55 mm, z regulacją wysokości: 40, 46, 52, 58 cm mocowane do blatu za pomocą śrub. • wym. 120 x 80 cm Produkt posiada certyfikat potwierdzający za zgodność z normami: PN-EN 1729-1:2007, PN-EN 1729-2:2012, PN-F-06009:2001		szt	3				
9	Krzesełko białe - rozmiar 0	Krzesełko z siedziskiem i oparciem wykonanym z lakierowanej sklejki bukowej o gr. 6 mm. Stelaż został wykonany z rury okrągłej o śr. 18 mm. Wyprofilowane siedzisko eliminuje ucisk pod kolanami w trakcie siedzenia, zaokrąglone oparcie. Tylne nogi wyposażone w stopki z tworzywa są delikatnie odchylone do tyłu, Zatycki z tworzywa chronią podłogę przed zarysowaniem. Krzeselko można stawiać jedno na drugim. Kolor stelaża biały, rozmiar krzesła: 0. Posiada certyfikat za zgodność z normą: PN- EN 1729-1:2007, PN- EN 1729-2:2012		szt	12				

10	Krzeselko białe - rozmiar 1	<p>Krzeselka z siedziskiem i oparciem wykonanym z lakierowanej sklejki bukowej o gr. 6 mm. Stelaż został wykonany z rury okrągłej o śr. 18 mm. Wyprofilowane siedzisko eliminuje ucisk pod kolanami w trakcie siedzenia, zaokrąglone oparcie. Tylne nóżki wyposażone w stopki z tworzywa są delikatnie odchylone do tyłu, Zatyczki z tworzywa chronią podłogę przed zarysowaniem. Krzeselka można stawiać jedno na drugim. Kolor stelaża biały, rozmiar krzesła: 1. Posiada certyfikat za zgodność z normą: PN- EN 1729-1:2007, PN- EN 1729-2:2012</p>		szt	6				
11	Szafka - domek	<p>Szafka - kryjówka w kształcie domku o wym. (szer x gł. wys.): 1300 x 600 x 1735 mm. Korpus, cokół oraz plecy szafki wykonane z płyty laminowanej o gr. 18mm w kolorze klon z obrzeżem PCV 2 mm. Szafka posiada wnękę na listwę podłogową oraz cokół o wys. 80 mm ze stopkami chroniącymi przed zarysowaniem podłogi. Szafa częściowo zamknięta ścianką z 4 okienkami wykonaną z płyty MDF o gr. 18 mm z wyobleniem na krawędziach zewnętrznego lica tego frontu, front od wewnętrznej strony laminowany na biało, od zewnętrznej pokryty folią</p>		szt	1				
12	Materac - siedzisko szare	<p>Materac wykonany z pianki, pokrytej wytrzymałą tkaniną PCV – wolną od ftalanów, trudnopalną zgodnie z normami PN-EN 1021-1 i PN-EN 1021-2, odporną na ścieranie: 30.000 cykli, łatwą do utrzymania w czystości, w kolorze szarym. Posiada dwa oparcia na bokach. Wymiar: 126 x 55,5 x 14 cm. Wysokość boków 94 i 75 cm.</p>		szt	1				
13	Szafka z 1 półką	<p>Regał o wym. (szer x gł. wys.): 792 x 415 x 868 mm. Regał podzielony jest na dwie równe przestrzenie za pomocą półki. W dolnej przestrzeni zamontować należy 2 szuflady: żółtą oraz pomarańczową. Korpus i cokół regału wykonany z płyty laminowanej o gr. 18mm w kolorze klon z obrzeżem PCV 2 mm. Plecy wsuwane w nafrezowane rowki w bokach i wieńcu dolnym i górnym szafki, wykonane z płyty HDF o gr.3 mm każda, z zewnątrz w kolorze klon, od wewnątrz w kolorze białym. Półki i przegrody wykonane z płyty laminowanej o gr 18 mm w kolorze białym z obrzeżem PCV 1 mm. Regał posiada wnękę na listwę podłogową oraz cokół o wys. 80 mm ze stopkami chroniącymi przed zarysowaniem podłogi. Szuflady o wym. frontu 752 x 183mm: Korpus oraz dno szuflady wykonane z płyty laminowanej o gr. 18mm w kolorze białym z obrzeżem 1 mm. Front wykonany z płyty MDF o gr. 18 mm z wyobleniem na krawędziach zewnętrznego lica tego frontu, front od wewnętrznej strony laminowany na biało, od zewnętrznej pokryty folią termoplastyczną o jednolitej matowej fakturze o gr min. 0,30 mm w kolorze pomarańczowym/żółtym. Szuflada posiada: 2 uchwyty z tworzywa sztucznego w kol. aluminium wpuszczone w płytę frontu, prowadnice rolkowe zapobiegające wypadaniu szuflad. Po montażu szuflady są wsunięte w głąb regału tworząc jedną płaszczyznę z krawędzią korpusu.</p>		kpl	1				

14	Regał z 2 przegrodami i 2 półkami	<p>Regał o wym. (szer x gł. wys.): 1166 x 415 x 1242 mm z dwoma przegrodami i dwoma półkami tworzący 9 równych przestrzeni. Regał wyposażony w cztery szuflady: 2 w kolorze żółtym oraz 2 w kolorze pomarańczowym do zamontowania po dwie w lewej oraz prawej dolnej przestrzeni oraz w 3 drzwiczki: 2 w kolorze białym do zamontowania w lewej oraz prawej górnej przestrzeni o przeciwnych kierunkach otwierania oraz 1 w kolorze szarym do zamontowania w środkowej przestrzeni środkowego rzędu.</p> <p>Korpus i cokół regału wykonany z płyty laminowanej o gr. 18mm w kolorze klon z obrzeżem PCV 2 mm. Plecy regału wsuwane w nafrezowane rowki w bokach i wieńcu dolnym i górnym szafki, wykonane z płyty HDF o gr.3 mm każda z zewnątrz w kolorze klon, od wewnątrz w kolorze białym. Półki i przegrody wykonane z płyty laminowanej o gr 18 mm w kolorze białym z obrzeżem PCV 1 mm. Regał posiada wnękę na listwę podłogową oraz cokół o wys. 80 mm ze stopkami chroniącymi przed zarysowaniem podłogi.</p> <p>Drzwiczki o wym. 370 x 370 mm wykonane z płyty MDF o gr. 18 mm z wyobleniem na krawędziach zewnętrznego lica tego frontu, front od wewnętrznej strony laminowany na biało, od zewnętrznej pokryty folią termoplastyczną o jednolitej matowej fakturze o gr min. 0,30 mm w kolorze białym/szarym, wyposażone w zawiasy o kącie otwarcia 90 st oraz uchwyty z tworzywa sztucznego w kol. aluminium wpuszczony w płytę frontu.</p> <p>Szuflady o wym. frontu 370 x 183mm. Korpus szuflady wykonany z płyty laminowanej o gr. 18mm w kolorze białym z obrzeżem 1 mm. Dno szuflady wykonane z białej płyty HDF o gr. 3 mm Front wykonany z płyty MDF o gr. 18 mm z wyobleniem na krawędziach zewnętrznego lica tego frontu, front od wewnętrznej strony laminowany na biało, od zewnętrznej pokryty folią termoplastyczną o jednolitej matowej fakturze o gr min. 0,30 mm w kolorze</p>		kpl	1				
----	-----------------------------------	--	--	-----	---	--	--	--	--




15	Regał z przegrodą i półką	<p>Regał o wym. (szer x gł. wys.): 792 x 415 x 868 mm z 1 półką oraz 1 przegrodą dzielącymi mebel na 4 równe przestrzenie. W regale zamontować należy cztery szuflady o wym. frontu 370 x 183 w dolnych przestrzeniach: 2 w kolorze limonkowym, 2 w kolorze żółtym.</p> <p>Korpus i cokół regału wykonany z płyty laminowanej o gr. 18mm w kolorze klon z obrzeżem PCV 2 mm. Plecy regału wsuwane w nafrezowane rowki w bokach i wieńcu dolnym i górnym szafki, wykonane z płyty HDF o gr.3 mm każda (z zewnątrz w kolorze klon, od wewnątrz w kolorze białym).</p> <p>Półki i przegrody wykonane z płyty laminowanej o gr 18 mm w kolorze białym z obrzeżem PCV 1 mm.</p> <p>Regał posiada wnękę na listwę podłogową oraz cokół o wys. 80 mm ze stopkami chroniącymi przed zarysowaniem podłogi.</p> <p>Szuflady: Korpus szuflady wykonany z płyty laminowanej o gr. 18mm w kolorze białym z obrzeżem 1 mm. Dno szuflady wykonane z białej płyty HDF o gr. 3 mm</p> <p>Front wykonany z płyty MDF o gr. 18 mm z wyobleniem na krawędziach zewnętrznego lica tego frontu, front od wewnętrznej strony laminowany na biało, od zewnętrznej pokryty folią termoplastyczną o jednolitej matowej fakturze o gr min. 0,30 mm w kolorze limonkowym/żółtym. Szuflady wyposażone w uchwyt z tworzywa sztucznego w kol. aluminium wpuszczony w płytę frontu oraz prowadnice rolkowe zapobiegające wypadaniu szuflad.</p>		kpl	1				
16	Szafka asymetryczna na szerokie szuflady	<p>Regał o wym. (szer x gł. wys.): 1166 x 415 x 868 mm z jedną półką (dzielącą element na 2 równe poziomy) oraz 2 przegrodami (dolna 370mm od prawego boku, górna 370mm od lewego boku) dzielącymi mebel na 4 asymetryczne przestrzenie. Regał wyposażony należy w 4 szuflady o wym. frontu: 752 x 183 mm w kolorach: 2 x biała, 1 x limonkowa, 1 x żółta.</p> <p>Korpus i cokół regału wykonany z płyty laminowanej o gr. 18mm w kolorze klon z obrzeżem PCV 2 mm. Plecy regału wsuwane w nafrezowane rowki w bokach i wieńcu dolnym i górnym szafki, wykonane z płyty HDF o gr.3 mm każda, z zewnątrz w kolorze klon, od wewnątrz w kolorze białym.</p> <p>Półki i przegrody wykonane z płyty laminowanej o gr 18 mm w kolorze białym z obrzeżem PCV 1 mm.</p> <p>Regał posiada wnękę na listwę podłogową oraz cokół o wys. 80 mm ze stopkami chroniącymi przed zarysowaniem podłogi.</p> <p>Szuflady: Korpus oraz dno szuflady wykonane z płyty laminowanej o gr. 18mm w kolorze białym z obrzeżem 1 mm. Front wykonany z płyty MDF o gr. 18 mm z wyobleniem na krawędziach zewnętrznego lica tego frontu, front od wewnętrznej strony laminowany na biało, od zewnętrznej pokryty folią termoplastyczną o jednolitej matowej fakturze o gr min. 0,30 mm w kolorze białym/limonkowym/żółtym. Szuflady wyposażone w 2 uchwyty z tworzywa sztucznego w kol. aluminium wpuszczone w płytę frontu oraz prowadnice rolkowe zapobiegające wypadaniu szuflad.</p> <p>Po montażu - szuflady są wsunięte w głąb regału tworząc jedną płaszczyznę z krawędzią korpusu.</p>		kpl	1				







17	Regał z przegrodą i 2 półkami	<p>Regał o wym. (szer x gł. wys.): 792 x 415 x 1242 mm z jedną przegrodą oraz dwoma półkami dzielącymi mebel na 6 równych przestrzeni. W regale należy zamontować 6 szt. drzwiczek o wymiarach 370 x 370mm (stykających się uchwytnymi): dolny rząd: limonkowe, żółte, środkowy rząd: 2 x białe, górny rząd: żółte, limonkowe.</p> <p>Korpus i cokół regału wykonany z płyty laminowanej o gr. 18mm w kolorze klon z obrzeżem PCV 2 mm. Plecy regału wsuwane w nafrezowane rowki w bokach i wieńcu dolnym i górnym szafki, wykonane z płyty HDF o gr.3 mm każda, z zewnątrz w kolorze klon, od wewnątrz w kolorze białym.</p> <p>Półki i przegrody wykonane z płyty laminowanej o gr 18 mm w kolorze białym z obrzeżem PCV 1 mm.</p> <p>Regał posiada wnękę na listwę podłogową oraz cokół o wys. 80 mm ze stopkami chroniącymi przed zarysowaniem podłogi.</p> <p>Drzwiczki wykonane z płyty MDF o gr. 18 mm z wyobleniem na krawędziach zewnętrznego lica tego frontu, front od wewnętrznej strony laminowany na białe, od zewnętrznej pokryty folią termoplastyczną o jednolitej matowej fakturze o gr min. 0,30 mm w kolorze żółtym/limonkowym/białym. Drzwiczki wyposażone w zawiasy o kącie otwarcia 90 st, uchwyt z tworzywa sztucznego w kol. aluminium wpuszczony w płytę frontu.</p> <p>Po montażu - drzwiczki są wsunięte w głąb regału tworząc jedną płaszczyznę z krawędzią korpusu.</p>		kpl	1				
18	Ławeczka na skrzynie z 2 skrzyniami	<p>Ławeczka o wym. (szer x gł. wys.): 792 x 415 x 494 mm. Każdą ławeczkę wyposażyc należy w dwie skrzynie o wym. frontu 370 x 370mm, w kolorystyce: 1 ławeczka - 1 x biała, 1 x limonkowa, 2 ławeczka - 1 x żółta, 1 x biała.</p> <p>Korpus oraz plecy ławeczki wykonany z płyty laminowanej o gr. 18mm w kolorze klon z obrzeżem PCV 2 mm. Ławeczka posiada stopki chroniące przed zarysowaniem podłogi. Z przodu pod blatem znajduje się listwa wykonana z płyty MDF o gr. 18 mm z wyobleniem na krawędziach zewnętrznego lica tego frontu, front od wewnętrznej strony laminowany na białe, od zewnętrznej pokryty folią termoplastyczną o jednolitej matowej fakturze o gr min. 0,30 mm w kolorze białym</p> <p>Korpus oraz plecy skrzyni wykonany z płyty laminowanej o gr. 18mm w kolorze białym z obrzeżem 2 mm. Front wykonany z płyty MDF o gr. 18 mm z wyobleniem na krawędziach zewnętrznego lica tego frontu, front od wewnętrznej strony laminowany na białe, od zewnętrznej pokryty folią termoplastyczną o jednolitej matowej fakturze o gr min. 0,30 mm w kolorze białym/żółtym/limonkowym. Skrzynia wyposażona w 1 uchwyt z tworzywa sztucznego w kol. aluminium wpuszczony w płytę frontu oraz w 4 kółka z tworzywa sztucznego o wym. 80 mm, 270 x 270 mm, 240 x 225 mm.</p>		kpl	2				
19	Łóżeczko przedszkolne	<p>Łóżeczko ze stalową konstrukcją i tkaniną przepuszczającą powietrze. Narożniki z tworzywa sztucznego stanowią nóżki łóżeczka, a ich konstrukcja pozwala na układanie łóżeczek jedno na drugim. Wysokość łóżeczek może być zwiększona poprzez użycie dodatkowych nóżek. • wym. 132 x 60 x 12,5 cm • kolor niebieski</p>		szt	20				




20	Komplet pościeli - żółty	• Poszewka na poduszkę o wym. 35 x 50 cm • Poszewka na kołdrę o wym. 70 x 120 cm • Prześcieradło do łóżeczka o wym. 146 x 65 cm • Kolor żółty		kpl	20				
21	Komplet pościeli z wypełnieniem zielony	• Poszewka na poduszkę o wym. 35 x 50 cm • Poszewka na kołdrę o wym. 70 x 120 cm • Prześcieradło do łóżeczka o wym. 146 x 65 cm • Poduszka, kołdra w zestawie • Kolor zielony		kpl	20				
22	Materac do łóżeczka	Materac do łóżeczka niemowlęcego obłożony bawełnianym materiałem, pasujący do łóżeczka o wym. 126 x 67 x 80 • wym. 120 x 60 x 7 cm		szt	2				
23	Łóżeczko niemowlęce	Łóżeczko niemowlęce wykonane z lakierowanego drewna bukowego z kolorową aplikacją oraz z dwoma poziomami regulacji wysokości leżyska, z wyjmowanymi szczebelkami. • wym. 126 x 67 x 80 cm Produkt posiada certyfikat za zgodność z normą:PN-EN 716-1:2010, PN-EN 716-2:2010		szt	2				
24	Wózek na łóżeczka	Wózek na łóżeczka wykonany z rury stalowej o śr. 18 mm w kolorze żółtym. Wózek wyposażony jest w cztery kółka z tworzywa sztucznego. Przeznaczony do transportu 15 łóżeczek o wymiarach (szer. x gł. x wys.): 1320 mm x 660 mm x 125 mm jednocześnie. Wymiar całkowity (szer. x gł. x wys.): 1325 mm x 550 mm x 125 mm		szt	2				
25	Pokrowiec na łóżeczko przedszkolne	Pokrowiec wykonany z tkaniny bawełnianej, zapinany na suwak. Pozwala przechowywać 15 łóżeczek umieszczonych na wózku jw. Od wewnętrznej strony znajdują się rzepy umożliwiające regulację długości pokrowca.		szt	2				
26	Szafa na pościel	Szafa o wym. 1425 x 450 x 2005 mm, wykonana z płyty laminowanej w tonacji buku, o gr. 18 mm. Wyposażona w 2 przegrody, dzieląc szafę na 3 części. W każdej części po 10 półek, dzielących mebel na 30 przestrzeni.		szt	1				
27	Łóżeczko turystyczne	Łóżeczka turystyczne z systemem Double Lock (zapobiega złożeniu), jeden poziom wysokości materaca, prosty mechanizm składania, składany materacyk, kółka zapewniające wygodne przemieszczanie łóżka (z możliwością blokady). Łóżeczko wyposażone w kieszeń na akcesoria, boczne wejście dla dziecka zapinane na zamek, torbę do przenoszenia, moskitiera. Waga: 9, 4 kg		szt	4				





28	Zestaw kształtki rehabilitacyjne	Pianki obszyte trwałą tkaniną, łatwą do utrzymania w czystości. Elementy tworzące tor przeszkód dla maluchów. Skład zestawu: <ul style="list-style-type: none"> <li>• Kostka Wyspa, wym. 50 x 50 x 20 cm</li> <li>• Materac kwadrat sensoryczno-manipulacyjny (2 szt.), wym. 60 x 60 x 6 cm</li> <li>• Materac narożny sensoryczno-manipulacyjny (2 szt.), wym. 60 x 60 x 10 cm</li> <li>• Sensoryczne schody, wym. 60 x 50 x 20 cm</li> <li>• Sensoryczna drabinka, wym. 60 x 50 x 20 cm</li> <li>• Kształtka Pagórki, wym. 60 x 50 x 20 cm</li> <li>• Kształtka Zygzak, wym. 60 x 50 x 20 cm</li> </ul>		kpl	1				
29	Poduszki kwadratowe	Poduszki do siadania na podłodze, wykonane z trwałej tkaniny PCV, wypełnione gąbką. <ul style="list-style-type: none"> <li>• wym. 35 x 35 cm</li> <li>• wys. 3 cm</li> </ul>		szt	20				
<b>Część jadalna</b>									
30	Śliniak	Wyprofilowany śliniaczek z tworzywa sztucznego, z kieszonką zatrzymującą resztki jedzenia. Posiadający Atest PZH.		szt	30				
31	Fartuszek z rękawkami	Fartuszek z rękawkami w kolorze żółtym • wym. 65 x 102 cm		szt	20				
32	Talerz płaski	Talerz płaski - kolor biały z krawędziami pomalowanymi na wybrany kolor: niebieski, żółty, zielony, pomarańczowy. Wykonany z materiałów nieporowatych, w 100% higieniczny. Nadające się do mycia w zmywarce oraz stosowania w kuchence mikrofalowej. Wytrzymuje różnice temperatur do 135 stopni. Należy dostarczyć po 5 talerzy każdego koloru. <ul style="list-style-type: none"> <li>• śr. 23,5 cm</li> </ul>		szt	20				
33	Talerz głęboki	Talerz głęboki - kolor biały z krawędziami pomalowanymi na wybrany kolor: niebieski, żółty, zielony, pomarańczowy. Wykonany z materiałów nieporowatych, w 100% higieniczny. Nadające się do mycia w zmywarce oraz stosowania w kuchence mikrofalowej. Wytrzymuje różnice temperatur do 135 stopni. Należy dostarczyć po 5 talerzy każdego koloru. <ul style="list-style-type: none"> <li>• śr. 22,5 cm</li> </ul>		szt	20				
34	Talerzyk deserowy	Talerzyk deserowy - kolor biały z krawędziami pomalowanymi na wybrany kolor: niebieski, żółty, zielony, pomarańczowy. Wykonany z materiałów nieporowatych, w 100% higieniczny. Nadające się do mycia w zmywarce oraz stosowania w kuchence mikrofalowej. Wytrzymuje różnice temperatur do 135 stopni. Należy dostarczyć po 5 talerzy każdego koloru. <ul style="list-style-type: none"> <li>• śr. 15,5 cm</li> </ul>		szt	20				



35	Kubek	Kubek - kolor biały z krawędziami pomalowanymi na wybrany kolor: niebieski, żółty, zielony, pomarańczowy. Wykonany z materiałów nieporowatych, w 100% higieniczny. Nadające się do mycia w zmywarce oraz stosowania w kuchence mikrofalowej. Wytrzymuje różnice temperatur do 135 stopni. Należy dostarczyć po 5 kubków każdego koloru. • śr. 7,5 cm, wys. 8,9cm, poj. 510 ml.		szt	20				
36	Kubek niekapek	Wyposażony w uszczelniający zawór, który zapobiega wylewaniu się płynów. Ergonomiczne uchwyty dostosowane do małych rączek dziecka. Wykonany z bezpiecznych materiałów przeznaczonych do kontaktu z żywnością, całkowicie wolnych od Bisfenolu A. Pojemność: 220 ml		szt	10				
37	Wyparzac do butelek	Elektryczny sterylizator do butelek do min. 5 butelek 330 ml, który może być stosowany do sterylizacji laktatora, sztucców i smoczków do uspokojenia, 10 min cykl z automatycznym wyłączeniem, - działa na zasadzie sterylizacji parowej Podstawowe dane techniczne: - czas sterylizacji - 10 min, - wymiary: 260 x 308 x 180 mm, - zasilanie: 220 - 240V		kpl	1				
38	Łyżka z grawerem	Łyżka z grawerem. Wykonane ze stali nierdzewnej. • dł. 16,2 cm , na uchwycie emblemat zwierzątka.		szt	20				
39	Widelec z grawerem	Widelec z grawerem. Wykonane ze stali nierdzewnej. • dł. 16,2 cm, na uchwycie emblemat zwierzątka.		szt	20				
40	Łyżeczka z grawerem	Łyżeczka z grawerem. Wykonane ze stali nierdzewnej. • dł. 13,9 cm, na uchwycie emblemat zwierzątka.		szt	20				
<b>Pomieszczenia biurowe</b>									
41	Witryna	Korpusy witryny wykonane z płyty laminowanej o gr. 18 i 25 mm na wieńcach górnych i dolnych. Witryna ze szkła piaskowanego o gr. 4 mm w ramie aluminiowej. • wym. 80 x 45 x 155 cm • kolor orzech		szt	1				
42	Szafa	Szafa wykonana z płyty laminowanej o gr. 18 i 25 mm na wieńcach górnych i dolnych. Wyposażone w drążek na ubrania i półkę na kapelusze. • wym. 80 x 45 x 190,8 cm • kolor orzech		szt	1				
43	Regał	Regał wykonany z płyty laminowanej o gr. 18 i 25 mm na wieńcach górnych i dolnych. • wym. 80 x 45 x 190,8 cm • kolor orzech		szt	1				




44	Biurko kształtowe	<p>Biurko na metalowej konstrukcji w kolorze aluminium, którą tworzy rama i nogi o gr. 60 mm wyposażone w stopkę regulacyjną. Stopka umożliwi idealne wypoziomowanie mebla – regulacja w zakresie 25 mm. Blaty biurek wykonane z płyty laminowanej o gr. 25 mm, posiadają przelotkę na kable.</p> <p>• wym. 200 x 80 x 76 cm • kolor orzech</p>		szt	1				
45	Ośłona perforowana	<p>Ośłona metalowa do biurka stanowiąca element dekoracyjny, wykonana ze stali perforowanej.</p> <p>Do biurka jw. • wym. 146 x 29,5 cm</p>		szt	1				
46	Kontenerek z piórnikiem i kartoteką - orzech	<p>Kontenerek wolnostojący wykonany z płyty laminowanej o gr. 18 i 25 mm na wieńcach górnych i dolnych na ruchomych rolkach z hamulcem i miękką powłoką jezdnią.</p> <p>Kontenerek posiada bogate wyposażenie: piórnik, kartoteka, centralny zamek, w szufladach mechanizm stop control zabezpieczający przed jednoczesnym wysuwaniem więcej niż jednej szuflady. • wym. 43,2 x 58 x 65,1 cm • kolor</p>		szt	1				
47	Stół konferencyjny prostokątny	<p>Blat wykonany z płyty laminowanej o gr. 25 mm, w kolorze orzecha. • wym. 140 x 80 x 74,5 cm</p>		szt	1				
48	Krzesło obrotowe mikro SMART GTP czarne	<p>Krzesło obrotowe z wyraźnie profilowanym oparciem i siedziskiem, a także podłokietnikami o regulowanej wysokości. W modelu zastosowano mechanizm ruchowy CPT umożliwiający: regulację odległości oparcia od siedziska oraz regulację kąta nachylenia oparcia względem siedziska. Płynna regulacja wysokości siedziska odbywa się za pomocą podnośnika pneumatycznego. Wygodne podłokietniki zapewniają ergonomiczne ułożenie przedramienia względem tułowia. Prawidłowe ułożenie przedramienia ogranicza napięcie mięśni pleców podczas długiej pracy w pozycji siedzącej. Posiada bardzo stabilną podstawę jezdnią. Dostępne w tkaninie mikro posiadającej atest na niepalność. Materiał 100 % poliestru.</p>		szt	3				
49	Krzesło tapicerowane - aluminium - beżowo - brązowa kratka	<p>Krzeselka na stelażu metalowym z siedziskiem i oparciem tapicerowanym</p> <ul style="list-style-type: none"> <li>- Siedzisko wyprofilowane, eliminujące ucisk pod kolanami w trakcie siedzenia.</li> <li>- Zaokrąglone oparcie, które jest wpasowane i zamocowane w stelaż</li> <li>- Tylne nóżki odchylone do tyłu, zwiększające stabilność.</li> <li>- Zatyczki na nóżkach z tworzywa sztucznego chroniące podłogę przed zarysowaniem.</li> </ul> <p>Stelaż wykonany z rury okrągłej o śr 25 mm w kolorze aluminium  Tapicerka w kolorze beżowo - brązowa kratka  Krzesło w rozmiarze 6  Posiada certyfikat za zgodność z normą:  PN- EN 1729-1:2007,PN-EN 1729-2:2012, PN-F-06009:2001</p>		szt	6				












50	Zestaw meblowy 4-elementowy	Zestaw meblowy składający się z: 2 szaf dwudrzwiowych oraz z 2 regałów wyposażonych w 2 półki oraz 3 szuflady. Meble wykonane z płyty laminowanej o gr. 18 mm, w tonacji klonu. Wymiary szaf: 76 x 40 x 185cm, wymiary regałów: 76 x 40 x 185 (regał w dolnej części posiada 3 szuflady).		kpl	1				
51	Stół owalny	Stół owalny w tonacji klonu na metalowej konstrukcji w kolorze aluminium, którą tworzy rama i nogi wyposażone w stopkę regulacyjną (regulacja do 25mm). Błat stołu wykonany z płyty laminowanej o gr. 25mm wykończonej obrzeżem o gr. 2mm Wym. stołu: 100 x 180cm.		szt	1				
<b>Toalety</b>									
52	Przewijak z półkami i burtami	Przewijak wykonany z płyty wiórowej laminowanej o gr. 18 mm z obrzeżem PCV o gr. 2 mm w tonacji brzozy. Przewijak podzielony jest jedną przegrodą pionową i dwoma przegrodami poziomymi na 6 równych przestrzeni. Przewijak wyposażony jest w 2 szt. drzwiczek o wymiarach (szer. x wys.): 460 mm x 765 mm każde. Drzwiczki wykonane z płyty wiórowej laminowanej o gr. 18 mm z obrzeżem PCV o gr. 2 mm w tonacji brzozy. Drzwiczki posiadają dwa zawiasy i uchwyt w kolorze srebrnym. Błat posiada burty zabezpieczające z boków i tyłu o wysokości 250 mm. Przewijak wyposażony jest również w materac dopasowany do niego wymiarami (szer. 93cm), pokryty trwałą tkaniną PCV, łatwą do utrzymania w czystości		kpl	1				
53	Półeczka na kubeczki żółta	Półeczka o wym. 640 x 130 x 665 mm, tył wykonany z żółtej płyty MDF, do której zamocowane jest 6 przegród oraz 5 półeczek pomiędzy przegrodami z płyty laminowanej o gr. 10 mm. Szerokość każdej półki to 110 mm. Pod każdą półeczką podwójny metalowy wieszaczek na ręcznik. Przystosowana do zawieszenia na ścianie.		szt	4				
54	Półka na kubeczki i ręczniki papierowe	Półka o wym. 760 x 125 x 465 mm, wykonana z płyty laminowanej w tonacji brzozy i kolorowej płyty MDF. Wyposażona od góry w 5 przegródek (wym. 1 przewgródki 120 x 120 x 150 mm) oraz 2 boki do daje łącznie 6 miejsc na kubeczki, poniżej 2 plastikowe białe uchwyty na rolki papierowych ręczników-szer. 230-310 mm.		szt	1				
55	Ręczniki (5 sztuk)	• 5 szt. • wym. 50 x 30 cm • różne kolory.		kpl	4				
56	Plastikowy kubek 0,25l	• śr. 7,7 cm • wys. 8,8 cm • różne kolory.		szt	20				
57	Szafka na nocniki	Regał na nocniki mokre, regał szer. 95 cm, wys. 168 cm, głęb. 40 cm z cokołem 8 cm. Szafka wykonana z płyty klon jutland. 5 półek drucianych, ażurowych typu jak w ociekaczach, półki wyposażone w prowadnice do wysuwania. Pod dolną półką podstawka - ociekacz metalowy lub plastikowy w kolorze białym lub szarym. Szafka zamykana żaluzją w kolorze białym lub szarym zamykana na klucz. Przystosowana do przechowywania min. 20 nocników		szt	1				

58	Nakładka sedesowa z drabinką	Nakładka zapewnia bezpieczeństwo dzięki antypoślizgowej powierzchni stopnia i nóżkom z czterema antypoślizgowymi stopkami. Nakładka sedesowa wykonana z wytrzymałego plastiku, w pełni bezpieczna dla maluchów, składana. • wym. 40,5 x 45,5 x 39,5 cm		szt	1				
59	Nocnik	• wym. 25 x 22 x 17,3 cm, • kolor biały		szt	20				
60	Kosz na śmieci - Tygrysek	• poj. 20 l • wys. 39 cm • śr. 26 cm • pokrywka z motywem tygrysa		szt	2				
61	Kosz na śmieci - Żabka	• poj. 20 l • wys. 39 cm • śr. 26 cm • pokrywka z motywem żabki		szt	2				
62	Wiaderko na pieluchy mix	Wiaderko na pieluchy wykonane z tworzywa sztucznego. Zaopatrzone w szczelną pokrywę • wym. 37 x 26 x 26,5 cm • poj. 14 l		kpl	2				
63	Dozownik na mydło	Dozownik do mydła w płynie wykonany z białoszarego tworzywa ABS. Wyposażony w okienko kontroli poziomu mydła w dozowniku, zawór niekapek oraz plastikowy zamek i klucz. Przykręcany do ściany. Opakowanie zawierające zestaw wkrętów z kołkami. • poj. 0,5 l • wym. 17 x 10,5 x 12,5 cm • waga 0,38 kg		kpl	3				
64	Podajnik ręczników papierowych	Dozownik na ręczniki papierowe w listkach. Wykonany z białoszarego tworzywa ABS. Wyposażony w wizjer do kontroli ilości ręczników oraz plastikowy zamek i klucz. Przykręcany do ściany. Opakowanie zawierające zestaw wkrętów z kołkami. • podajnik na 400 szt. ręczników • wielkość listka 25 x 23 cm • wym. 27 x 13 x 27 cm • waga 0,7 kg		kpl	1				
65	Pojemnik na papier toaletowy	Pojemnik wykonany jest z trwałego tworzywa sztucznego ABS. Wyposażony w zamykaną kluczykiem komorę na papier. • transparentny • papier toaletowy w rolkach o rozm. 18 - 23 cm, trzpień 4,5 - 5,5 cm • zamek z kluczem plastikowym; wizjer kontrolny • ścienny, przykręcany • wym. 26 x 24 x 13 cm • waga 0,6 kg		kpl	3				

### Gabinet pielęgniarstwa

66	Kozetka	Kozetki rehabilitacyjne przeznaczona do badań medycznych. Posiada metalową konstrukcję i leżankę pokrytą skajem. Kozetka dwuczęściowa z regulowanym kątem nachylenia wezgiłowia. • wym. 55 x 50 x 182 cm		szt	1				
67	Parawan	Parawan pojedynczy, składany. Posiada dwa kółka do swobodnego przemieszczania. • wym. 100 x 185 cm		szt	1				
68	Szafa metalowa	Szafa metalowa z zielonymi drzwiami. • wym. 100 x 42 x 200 cm		szt	1				









69	Szafa lekarska	Szafa jednodrzwiowa, metalowa, lekarska z przeszklonymi drzwiami i półkami. Uchwyt drzwiowy posiada zamek zabezpieczający, ryglujący drzwi w dwóch punktach. • wym. 60 x 43,5 x 180 cm		szt	1				
70	Biurko medyczne	Stelaż biurka wykonany jest ze stalowych profili zamkniętych o przekroju czworokątnym, wyposażony w stopki poziomujące. Blat o grubości 25 mm pokryty laminatem w kolorze szarym. Wyposażone w kontenerek w całości wykonany z metalu, na frontach szuflad znajdują się wpuszczane metalowe uchwyty. Szuflady o bezpiecznych krawędziach mocowane na stabilnych prowadnicach teleskopowych z mechanizmem, zabezpieczającym przed wysuwaniem kilku szuflad jednocześnie, zamykane są zamkiem centralnym. Kontenerek dwuszufladowy o wymiarach zew.: 51,4 x 40,7 x 77,8 cm. Górna szuflada o wymiarach użytkowych: 13,5 x 32,7 x 70 cm i wysuwie 50 cm. Dolna szuflada na teczki zawieszkowe o wymiarach użytkowych: 28 x 32,7 x 71,8 cm i wysuwie 50 cm. Wymiar biurka: 74 x 80 x 160 cm.		szt	1				
71	Krzesło	Krzesło wyposażone w ergonomicznie wyprofilowane oparcie, zapewniające optymalne wsparcie dla kręgosłupa. Regulowana wysokość. Krzeselko na kółkach. Materiał: skaj.		szt	1				
72	Apteczka	Apteczka metalowa, zamykana na klucz. • wym. 25 x 25 x 12 cm Wyposażenie apteczki: • Opaska elastyczna 4 m x 6 cm 2 szt. • Opaska elastyczna 4 m x 8 cm 1 szt. • Plaster 10 x 6 cm 1 szt. • Plaster mały 1,9 x 7,2 cm 1 szt. • Plaster 5 m x 2,5 cm 1 szt. • Chusta trójkątna 1 szt. • Koc ratunkowy 160 x 210 cm 1 szt. • Agrafka 1 szt. • Rękawice winylowe 2 szt. • Instrukcja udzielania pierwszej pomocy 1 szt.		szt	1				
<b>Zabawki</b>									
73	Wózek spacerowy dla lalki	Wózek spacerowy dla lalek wykonany z dobrej jakości materiałów w pastelowych kolorach, estetycznie wykończony. • wym. 52 x 27 x 55 cm		szt	5				
74	Piramidka z kółek	Układanka wyposażona w 5 plastikowych kóleczek do układania w piramidkę. Górne kólecze z różnokolorowymi koralikami wirującymi na metalizowanej powierzchni. • wys. 20 cm		szt	2				
75	Pierwsze klocki malucha	Zabawka składająca się z 10 klocków o różnych kształtach. Klocki można wkładać do pojemnika przez odpowiednie otwory. • wym. 14 x 14 x 21 cm		szt	2				





76	Ślimak smakosz klocków	Ślimak składa się z 10 klocków, które można wkładać do otworów o różnych kształtach, schować do muszli ślimaka lub układać w wieżę. Ślimak odtwarza dźwięki i uczy rozpoznawania kształtów. Należy wyposażyć w baterie 2 x LR44 • wym. 21,5 x 10 x 22 cm		szt	1				
77	Kubeczki do układania	Kolorowe kubeczki do układania w czterech różnych kolorach i rozmiarach. Każdy kubeczek ozdobiony jest wizerunkiem zwierzątka. • śr ok. 8 cm		szt	2				
78	Telefonik dla gadułki	Telefonik do ciągnięcia na sznurku. Ma uśmiechniętą buźkę i oczy, które poruszają się w górę i w dół, gdy dziecko ciągnie zabawkę. • wym. 17 x 17 x 11 cm		szt	2				
79	Zwierzątko do prowadzenia-krokodyl	Zielony krokodyl na kółkach do ciągnięcia na sznurku • wym. 15 x 8 x 15 cm		szt	1				
80	Zwierzątko do prowadzenia-słonik	Różowy słonik na kółkach do ciągnięcia na sznurku • wym. 15 x 8 x 15 cm		szt	1				
81	Chodzik	Chodzik Smily Play gra wesole melodie i wydaje śmieszne dźwięki. Wyposażony jest dodatkowo w odłączane pianinko i telefon.		szt	2				
82	Miękka mała lalka	Miękka lalka z czapczką i niebieskimi oczami. Różne wzory, dł. 28 cm		szt	5				
83	Lalka szmaciana	Miękkia lalka do przytulania, dł. 36 cm		szt	2				
84	Domek z magicznym dzwonkiem	Domek z kolorowego tworzywa, który oprócz ruchomych okiennic i drzwiczek posiada zamontowany przy wejściu elektroniczny dzwonek, wydający 6 dźwięków. • wym. 128 x 94 x 121 cm		szt	1				
85	Duża zjeżdżalnia zielono-żółta	Zjeżdżalnia wykonana z kolorowego tworzywa. Wyposażona we wbudowane uchwyty na końcu schodów chroniące dziecko przed wypadnięciem. • wym. 168 x 97 x 97 cm • dł. zjeżdżalni 150 cm		szt	1				
86	Jeździk - quad	Jeździk w kształcie quada. • wym. 60 x 28 x 38 cm • maksymalne obciążenie 50 kg		szt	2				



87	Mały zestaw do piasku	Zestaw kolorowych, plastikowych zabawek do piasku zapakowany w kartonowe pudło, które zawiera: - 5 szt. konewek - 5 wiaderek - 5 małych łopatek - 15 szt. różnych foremek - 5 szt. grabek - dł. elem do 26 cm		szt	1				
88	Mały Konik	Stabilny i wygodny konik, który pełni funkcję bujaka, odpychacza i można go ciągnąć. Wydaje dźwięki. Baterie w komplecie. • wym. 69 x 43 x 58 cm		szt	2				
89	Koń na biegunach	Konik posiada wygodne siedzisko oraz łatwe do trzymania uchwyty. Zabawka pełni funkcję bujaka • wym. 86 x 29 x 43 cm, dostarczyć w kolorze różowym i niebieskim		szt	2				
90	Gigant wywrotka dla chłopców	Masywny, duży samochód ciężarowy o udźwigu 150 kg. • dł. 55 cm		szt	1				
91	Middle Truck wywrotka	Middle Truck wywrotka ma podnoszoną i opuszczaną skrzynię ładunkową oraz otwieraną tylną klapę. Auto charakteryzuje się bardzo dobrą konstrukcją i dużą wytrzymałością. - wys. 65 cm - dł. 40 cm		szt	2				
92	Wywrotka Kazika	Kolorowa wywrotka wykonana z tworzywa sztucznego. • wym. 30 x 17 x 15 cm		szt	1				
93	Auto policyjne	• dł. 25 cm • 2 ludziki do wyjmowania		szt	1				
94	Auto medyczne	• dł. 25 cm • 2 ludziki do wyjmowania		szt	1				
95	Ciężarówka policyjna	• dł. 25 cm • 2 ludziki do wyjmowania		szt	1				
96	Auto z muzyką i światłem	Kolorowy samochodzik wyposażony w linkę do ciągnięcia. W miejscu szyb bocznych ma specjalne otwory do dopasowywania kształtów załączonych klocków. Poprawne dopasowanie jest nagradzane dźwiękiem. Świecące przyciski służą do włączanie dźwięków. Baterie w komplecie. • sznurek o dł. 15 cm • wym. 23 x 14 x 17 cm		szt	2				
97	Klocki - middle box	Klocki o tradycyjnym sposobie łączenia. Duże elementy pozwalają na szybkie konstruowanie. • wym. od ok. 2,5 x 5 cm do 7 x 5 cm • 240 elem.		kpl	1				
98	Zestaw klocków dla dziewczynek	Zestaw klocków w pastelowych kolorach. Zabawka zapakowana jest w poręczny plastikowy pojemnik. • 132 elem. • pudełko o dł. 43 cm		kpl	1				

99	Klocki konstrukcyjne	Klocki konstrukcyjne w różnych kształtach i kolorach. Umieszczone w plastikowym słoiku z rączką ułatwiającą przenoszenie i sprzątanie. W zestawie obrazkowe instrukcje przedstawiające przykładowe możliwości ich złożenia. • wym. opak. 14 x 18,5 cm • 60 elem. o wym. od 4 x 1,5 do 6,5 x 6,5 cm		kpl	1				
100	Klocki Wafle	Klocki z tworzywa sztucznego, które w łatwy sposób łączą się ze sobą lub mogą być łączone z podstawą. • wym. klocka 35 x 35 x 5 cm • 18 elem.		kpl	1				
101	Mini labirynt na kółkach	Mobilny, kolorowy labirynt dla najmłodszych. • 1 drut • 7 koralików • wym. 14 x 12 x 8 cm, po jednej sztuce: żyrafa, słoń, krokodyl		szt	3				
102	Zakręcony labirynt	Labirynt manipulacyjny z możliwością przesuwania koralików koralików po trzech kolorowych trasach. • wym. 24 x 10 x 19 cm		szt	1				
103	Chusta 3,5m	• śr. 3,5 m • 8 uchwytów • maksymalne obciążenie 10 kg • na środku siateczka		szt	1				
104	Tunel Prosty	Kolorowy tunel • śr. 46 cm • dł. 180 cm		szt	1				
105	Sensoryczna gąsienica	Sensoryczno-manipulacyjna, kolorowa gąsienica. Każdy z elementów jest inny, na pierwszym zostały umieszczone koraliki, głowa, drugi element ma wypełnienie z miękkiej pianki, w trzecim znajduje się szeleszcząca folia, czwarty i piąty można wypełnić dowolnym materiałem, a szósty jest wypełniony grochem. Elementy łączą się ze sobą w różny sposób - rzepy, napy, sznurowanie. • wym. 41 x 172 cm		kpl	1				
106	Mądra kula	Zabawka posiada dziesięć otworów, każdy z nich o innym kształcie, do których należy dopasowywać odpowiednie klocki. Kulę można także rozłożyć na dwie części, wysypać klocki i następnie złożyć ponownie. • śr. 17 cm • wym. klocków 4 x 4 x 3 cm		szt	2				
107	Nakładanka - las	Nakładanka wyposażona w kolorowe elementy, które posiadają uchwyty, ułatwiające jej układanie. Narysowane w otworach zwierzątka są podobne do tych, które przedstawiają poszczególne klocki. • 4 figurki zwierząt o wym. ok. 8 cm • wym. 21 x 21 x 1 cm		szt	1				
108	Nakładanka - zwierzątka domowe	Nakładanka wyposażona w kolorowe elementy, które posiadają uchwyty, ułatwiające jej układanie. Narysowane w otworach zwierzątka są podobne do tych, które przedstawiają poszczególne klocki. • 4 figurki zwierząt o wym. ok. 8 cm • wym. 21 x 21 x 1 cm		szt	1				



109	Nakładanka 3D - zwierzęta	Drewniana, trójwymiarowa nakładanka z figurkami zwierząt dla najmłodszych dzieci. • wym. 21 x 21 cm • 5 figurek zwierząt o wym. od 3 do 6 cm		szt	1				
110	Puzzle zwierzęta na farmie	Zabawa, która pomoże rozpoznawać i nazywać popularne zwierzątka. Ćwiczy motorykę ręki, koordynację wzrokowo- ruchową i precyzję. • drewniana podkładka o wym. 30 x 22 cm • 7 kolorowych elem. do dopasowywania		szt	1				
111	Nakładanka - na ziemi	Nakładanka wyposażona w kolorowe elementy, które posiadają uchwyty, ułatwiające jej układanie. • 5 dużych elem. do dopasowania • wym. 30 x 21 cm		szt	1				
112	Układanka - mix pojazdy	Drewniane układanki z podkładką. • 30 elem. • wym. 33,5 x 29 x 1 cm		szt	1				
113	Układanka - mix zwierzęta	Drewniane układanki z podkładką. • 30 elem. • • wym. 33,5 x 29 x 1 cm		szt	1				
114	Basen żabka	Baseny z piłeczkami 2 kolorystyce zielono - żółtej z motywem żabki. Basen dostarczany z 1500 szt. piłeczek o śr. 6 cm • basen wym. 140 x 140 cm • wys. 80 cm		kpl	1				
115	Samochód policyjny	Samochód jest wyposażony w wygodny fotelik z wysokim oparciem, półkę do przewożenia napoju i zabawek w tylnej części, otwierane drzwiczki zamykane na zasuwkę, kierownicę z klaksonem, ruchomy, klikający kluczyk zapłonu i otwieraną klapkę od wlewu paliwa. Pojazd może być wprawiany w ruch za pomocą nóg dziecka. Jeździec porusza się na wytrzymałych kółkach. Przednie kółka obracają się o 360°. Dzięki uchwytowi na dłoń w dachu pojazdu samochód może być też popychany jak wózek przez osobę dorosłą. Kolorystyka samochodu policyjnego • maksymalne obciążenie 23 kg		szt	2				
116	Samochód Cozy Cope Księżniczki	Samochód jest wyposażony w wygodny fotelik z wysokim oparciem, półkę do przewożenia napoju i zabawek w tylnej części, otwierane drzwiczki zamykane na zasuwkę, kierownicę z klaksonem, ruchomy, klikający kluczyk zapłonu i otwieraną klapkę od wlewu paliwa. Pojazd może być wprawiany w ruch za pomocą nóg dziecka. Jeździec porusza się na wytrzymałych kółkach. Przednie kółka obracają się o 360°. Dzięki uchwytowi na dłoń w dachu pojazdu samochód może być też popychany jak wózek przez osobę dorosłą. Kolorystyka różowa • maksymalne obciążenie 23 kg • wym. 77,5 x 40,5 x 82,5 cm		szt	2				

117	Sześcian z labiryntem	Kostka do ćwiczeń manipulacyjnych, złożona z 2 części: sześcianu z ksylofonem, zegarem, przesuwaniami i liczydłem oraz labiryntu z koralikami. • wym. sześcianu 21,5 x 21,5 cm • wys. całkowita 34 cm		szt	1				
118	Aplikacja ścienna gąsienica	Aplikacja ścienna w kształcie gąsienicy składająca się z elementu stanowiącego głowę oraz trzech elementów dodatkowych: labirynt, obrotowe kołeczki, zegar. • wym. głowy: 53 x 48 cm • wym. pozostałych elementów: 35 x 47 cm		kpl	1				
119	Maskotki	Przytulanki i grzechotki dla dzieci do lat 3, łączące w sobie cechy pomagające pobudzać zmysły maluszka. Kolorystyka przytulanki dowolna, szeleszczące i grające elementy • dł. min 15 cm		kpl	20				
120	Książeczki dźwiękowe	Zestaw 10 szt. Książeczek dźwiękowych w twardej oprawie. Każda książeczka różna. Ilość stron: min. 10, ilość różnych dźwięków: min. 5.		kpl	1				
121	Aplikacja do zawieszenia - słoń	Aplikacja do zamocowania na ścianę z płyty MDF o gr 12 mm w kształcie słonia w kolorze żółtym uszy i różowym - całość. Płyta posiada wyfrezowane szczeliny jako labirynty, wyposażone w 4 uchwyty do przesuwania. • wym. 88 x 70 cm		kpl	1				
122	Aplikacja do zawieszenia - żyrafa	Aplikacja do zamocowania na ścianie z płyty MDF o gr 12 mm w kształcie żyrafy w kolorze żółtym, do zamocowania na ścianę. Płyta posiada wyfrezowane szczeliny jako labirynty, wyposażone w 5 uchwyty do przesuwania. • wym. 54,5 x 110 cm		kpl	1				
123	Aplikacja do zawieszenia - trawa	Aplikacja do zamontowania na ścianie z płyty MDF o gr 12 mm w kolorze zielonym w kształcie trawy do zamocowania na ścianę. Płyta posiada wyfrezowane szczeliny jako labirynty, wyposażone w 2 uchwyty do przesuwania. • wym. 80 x 30 cm		kpl	1				
<b>Plac zabaw</b>									
124	Bujak - Słoń	Klasyczny bujak w kształcie słonia. Materiał: Płyta polietylenowa HDPE całkowicie odporna na działanie warunków atmosferycznych. Wymiary: 27 x 98 cm; Strefa bezpieczeństwa: 327 x 398 cm; Wysokość całkowita: 82 cm; Wysokość swobodnego upadku: 50 cm; Produkt zgodny z PN-EN 1176-1:2009 i PN-EN 1176-6:2009.		szt	1				
125	Bujak - Miś	Klasyczny bujak w kształcie misia. Materiał: Płyta polietylenowa HDPE całkowicie odporna na działanie warunków atmosferycznych. Wymiary: 27 x 98 cm; Strefa bezpieczeństwa: 327 x 398 cm; Wysokość całkowita: 82 cm; Wysokość swobodnego upadku: 50 cm; Produkt zgodny z PN-EN 1176-1:2009 i PN-EN 1176-6:2009.		szt	1				

126	Kraina malucha InsGraf - fioletowa	Kraina zabaw malucha ze zjeżdżalnią oraz ściankami manipulacyjnymi. Materiał: Stal nierdzewna, płyta polietylenowa HDPE całkowicie odporna na działanie warunków atmosferycznych. Wymiary: 160 x 303 cm; Strefa bezpieczeństwa: 460 x 653 cm; Wysokość całkowita: 147 cm; Wysokość swobodnego upadku: 59 cm; Wysokość podestu: 59 cm. Produkt zgodny z PN-EN 1176-1:2009 i PN-EN 1176-3:2009.		kpl	1				
127	Huśtawka Junior	Stalowa konstrukcja huśtawki ocynkowana oraz dwukrotnie pokryta farbą proszkową. Zawiesia wykonane ze stali nierdzewnej, ułożyskowane, co gwarantuje bezgłośną pracę. Siedziska wykonane z materiałów najwyższej jakości, posiadające certyfikaty bezpieczeństwa TUV. Połączenie siedzisk z ramą za pomocą łańcucha. Wymiary: 149 x 312 cm; Strefa bezpieczeństwa: 750 x 317 cm; Wysokość całkowita: 230 cm; Wysokość swobodnego upadku: 132 cm. Produkt zgodny z PN-EN 1176-1:2009 i PN-EN 1176-2:2009.		szt	1				